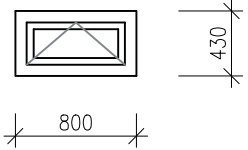
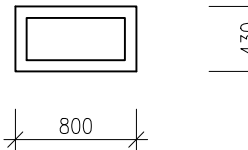
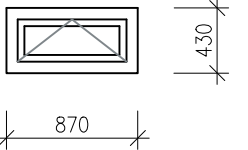
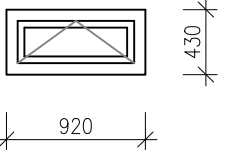


VÝPIS VÝPLNÍ VNĚJŠÍCH OTVORŮ

OZN.	SCHÉMA – ROZMĚR – POPIS	1.PP	1.NP	2.NP	3.NP	4.NP	5.NP	6.NP	CELK.	POZNÁMKA
WO 01	 <p>ROZMĚR OKNA: 800 x 430 mm TYP OKNA: PLASTOVÉ, KŘÍDLO SKLOPNÉ ZASKLENÍ: IZOLAČNÍ DVOJSKLO, DISTANČNÍ RÁMEČEK-TEPLÝ, INERTNÍ PLYN, ČRÉ SKLO Uw: MAX. 1,200 W/m²K BARVA: INTERIÉR-BÍLÁ (RAL 9016), EXTERIÉR-BÍLÁ (RAL 9016) KOVÁNÍ: CELOOVBODOVÉ, OVLÁDÁNÍ-PÁKOVÉ, MIKROVENTILACE</p>	2x	-	-	-	-	-	-	2x	
WO 02	 <p>ROZMĚR OKNA: 800 x 430 mm TYP OKNA: PLASTOVÉ, FIXNÍ ZASKLENÍ: IZOLAČNÍ DVOJSKLO, DISTANČNÍ RÁMEČEK-TEPLÝ, INERTNÍ PLYN, ČRÉ SKLO Uw: MAX. 1,200 W/m²K BARVA: INTERIÉR-BÍLÁ (RAL 9016), EXTERIÉR-BÍLÁ (RAL 9016)</p>	1x	-	-	-	-	-	-	1x	
WO 03	 <p>ROZMĚR OKNA: 870 x 430 mm TYP OKNA: PLASTOVÉ, KŘÍDLO SKLOPNÉ ZASKLENÍ: IZOLAČNÍ DVOJSKLO, DISTANČNÍ RÁMEČEK-TEPLÝ, INERTNÍ PLYN, ČRÉ SKLO Uw: MAX. 1,200 W/m²K BARVA: INTERIÉR-BÍLÁ (RAL 9016), EXTERIÉR-BÍLÁ (RAL 9016) KOVÁNÍ: CELOOVBODOVÉ, OVLÁDÁNÍ-PÁKOVÉ, MIKROVENTILACE</p>	1x	-	-	-	-	-	-	1x	
WO 04	 <p>ROZMĚR OKNA: 920 x 430 mm TYP OKNA: PLASTOVÉ, KŘÍDLO SKLOPNÉ ZASKLENÍ: IZOLAČNÍ DVOJSKLO, DISTANČNÍ RÁMEČEK-TEPLÝ, INERTNÍ PLYN, ČRÉ SKLO Uw: MAX. 1,200 W/m²K BARVA: INTERIÉR-BÍLÁ (RAL 9016), EXTERIÉR-BÍLÁ (RAL 9016) KOVÁNÍ: CELOOVBODOVÉ, OVLÁDÁNÍ-PÁKOVÉ, MIKROVENTILACE</p>	1x	-	-	-	-	-	-	1x	